

ЗВІТ
про роботу КНП «Черкаська міська інфекційна лікарня»
за 6 міс. 2019 року

У лікарні функціонує 100 інфекційних ліжок, з них 50 дорослих і 50 дитячих.

Планові ліжка працювали ритмічно. Відмов від госпіталізації інфекційним хворим не було. В структурних підрозділах лікарні регулярно проводилась робота по підвищенню культури обслуговування хворих, запобіганню конфліктів, в результаті чого обґрунтованих скарг на співробітників лікарні не зареєстровано.

Внутрішньо-лікарняної інфекції протягом року у відділеннях не було.

Станом на 30.06.2019 р. у лікарні нараховується 102 працюючих, з них 15 лікарів, 39 середніх медичних працівників, 34 молодших медичних працівників, 14 працівників господарчого персоналу. Крім цього у закладі працювали зовнішні сумісники: 1 лікар-отоларинголог до 0,5 ставки (Мізернюк А.О.) . 5 працівників знаходяться у відпустці по догляду за дитиною до досягнення 3 – річного віку (1- лікар, 3 - м/с, 1- мол.м/с).

За 1 півріччя 2019 р. прийнято на роботу 8 осіб (2018р.-17 осіб): 1 медична сестра, 5 молодших медичних сестер, 1 працівник господарчої служби та 1 - бухгалтер.

Вибуло з лікарні 19 осіб (2018 р.- 24 осіб), в тому числі 1 лікар, 9 медичних сестер, 7 молодших медичних сестер і 2 працівника господарчої служби.

Лікарня неуккомплектована молодшими медичними спеціалістами, в зв'язку з низьким рівнем оплати праці (мінімальна заробітна плата при наявності кваліфікаційних категорій).

Показники штатних посад за 6 міс. 2019 р. у порівнянні з 6 міс. 2018 р.

ПОКАЗНИКИ	6 міс. 2019	6 міс. 2018
	Абсолютне число, показник	Абсолютне число, показник
Всього посад штатних	128,5	128,5
Фізичних осіб всього	102 (79,4%)	114 (88,7%)
Посад штатних лікарів	16,75	17,75
Фізичних осіб лікарів	15 (89,6%)	16 (90,1%)
Посад штатних серед. м/п.	57,0	57,0
Фізичних осіб серед. м/п.	39 (68,4%)	51 (89,5%)

Підвищення кваліфікації спеціалістів проводиться згідно річного плану та відповідно стажу роботи.

Свій фаховий рівень в 1 півріччі 2019 році підвищив 1 лікар (6,7%), з них на ПАЦ „Дитячі інфекційні хвороби ” 1 лікар: Безносюк А.С. – лікар-інфекціоніст, дитячий.

Курси підвищення кваліфікації молодших медичних спеціалістів в 1 півріччі 2019 році пройшли 4 медичних сестер, в тому числі: за фахом - «інфекційні хвороби» - 4 медичних сестер (інфекційне відділення - 2 м/с, дитяче відділення - 1 м/с, приймальне відділення – 1 м/с);

В лікарні використовувались також такі форми підвищення кваліфікації, як загально-лікарняні конференції лікарів, медичних сестер, проведення днів інформації, навчання у відділеннях за професійною тематикою тощо.

По лікарні проведено загально-лікарняних конференцій для лікарів - 3, для молодших спеціалістів з медичною освітою (занять) - 6.

З 2013 року в лікарні введений контроль знань для молодших спеціалістів з медичною освітою, сформована електронна база даних тестування. Тестування проводяться щорічно (відповідальна особа – в. о. головної медичної сестри Сидоренко І.Я.).

Аналіз фінансової звітності.

За I півріччя 2019 року профінансовано лікарню на 6410679,7 грн.(2018р. 5918760,47 грн.).

Питома вага асигнувань захищених статей видатків у розрізі кодів економічної класифікації :

- заробітна плата з нарахуваннями – 5076018,6 грн.(79,2%) 6 міс. 2018р. 4708245,65грн. (79.5%)

- медикаменти – 348386,4 грн.(5,4%), 6 міс. 2018р.- 326741,01 грн.(5,5%),
- харчування – 105415,2 грн. (1,6%), 6 міс. 2018р.- 97000,00 грн. (1,6%),
- комунальні послуги – 532767,4 грн.(8,3%), 6 міс. 2018р. 589458,17 грн.(10,0%)
- інші статті видатків – 348092,1 грн. (5,4%), в 2018р. 197315,64 грн. (3,3%),
Середня вартість ліжко-дня(факт. витр.) – 461,61 грн. (6м. 2018р.- 415,88 грн.)

в т.ч.:

- харчування – 7,18 грн. (6м.2018р.- 6.43 грн.)
- медикаменти – 42,84 грн. (6м.2018р.- 26,41 грн.)
- заробітна плата – 350,07 грн. (6м.2018р.- 327,51 грн.)

Забезпечена стабільна виплата заробітної плати.

Відсутня заборгованість по інших статтях видатків.

Власні надходження за 6 міс. 2019 року склали 646,4 тис. грн. (6м. 2018р. 265,5 тис. грн.), з них:

- гуманітарна допомога 608,7 тис. грн. (6м.2018р.- 201,9 грн.),
- благодійні внески – 18,3 тис.грн.,(6 м.2018р.- 13,9 тис. грн.)
- від оренди – 19,4 тис. грн.,(6м.2018р. – 18,2 тис. грн.)

На 2019 рік в ПСЕР для КНП «Черкаської міської інфекційної лікарні» передбачено на оновлення матеріально технічної бази 486,5 тис. грн..

Капітальний ремонт лікарні 1500,0 тис.грн.

З міського бюджету на 2019 рік для впровадження МІС виділено – 443,6 тис. грн. Станом на 01.07.2019 року освоєно:

Встановлено локальну мережу на суму 84,6 тис. грн.

Закуплено принтери на суму 77,0 тис. грн. Проводиться налаштування та впровадження МІС ЕМСІМЕД вартість - 281,6 тис. грн.

**Про роботу приймального відділення
КНП «Черкаська міська інфекційна лікарня»**

За 6 місяців 2019 року лікарями приймального відділення прийнято 2705 хворих, що на 340 (11%) хворих менше, ніж за аналогічний період 2018 року, з них дорослих на 10% менше – 1269 осіб, дітей на 13% менше – 1436 осіб.

Аналіз показників роботи приймального відділення

Відділення	Всього звернень		Динаміка	Госпіталізовано		Динаміка	Амбулаторна допомога		Динаміка
	2018	2019		2018	2019		2018 р.	2019	
Інфекційне	1399	1269	-130	796	816	+20	603	453	-150
			-10%			+2,0%			-25%
Дитяче	1646	1436	-210	1063	868	-195	583	568	-15
			-13%			-19%			-3%
Всього	3045	2705	-340	1859	1684	-175	1186	1021	-165
			-12%			-10%			-14%
				61%	62%		39%	38%	

В інфекційну лікарню за 6 місяців 2019 року **госпіталізовано** всього 1684 хворих (62% від усіх звернень) проти 1859 (61%) в 2018 році; в розрізі відділень:

- 1) Інфекційне – 816 (64%) проти 796 (57%) в 2018 році;
- 2) Дитяче – 868 (69%) проти 1063 (64,5%) в 2018 році.

З 2075 осіб, які звернулись до інфекційної лікарні, **не госпіталізовано** 1021 (38%) особи, на 165 (14%) хворих менше, ніж в 2018 році, зокрема по відділеннях:

- 1) Інфекційне – зменшення амбулаторних звернень на 150 (25%);
- 2) Дитяче - зменшення амбулаторних звернень на 15 (3%).

**Аналіз показників роботи приймального відділення
по відмовам у госпіталізації**

Відділення	Всього відмов у госпіталізації		Динаміка	Виключення інфекційного діагнозу		Динаміка	Відмова хворого		Динаміка	Не передбачає госпіталізації		Динаміка
	2018 р.	2019 р.		2018 р.	2019 р.		2018 р.	2019 р.		2018 р.	2019 р.	
Інфекційне	603	453	-150	235	157	-78	192	149	-43	176	147	-29
			-25%			-34%			-23%			-17%
Дитяче	583	568	-20	186	172	-14	206	200	-6	191	196	+5
			-3%			-8%			-3%			+2,5%
Всього	1186	1021	-165	421	329	-92	398	349	-49	367	343	-24
			-14%			-22%			-13%			-6,5%

Значно зменшилась кількість відмов у госпіталізації по дорослому прийому – на 150 випадків (25%), по дитячому – залишилась майже незмінною (зменшення на 20 випадків, що складає 3%).

Значно зменшилась кількість відмов у госпіталізації через виключення інфекційного діагнозу – на 22% (92 випадки), переважно за рахунок дорослого

прийому – зниження кількості знятих інфекційних діагнозів на 34% (78 випадків).

Також зменшилась кількість консультацій дорослого населення у випадках, які не передбачають госпіталізації – на 17% (29 випадки); в той же час кількість таких консультацій для дитячого населення незначно збільшилась – на 2,5% (5 випадків).

Кількість відмов самих пацієнтів від стаціонарного лікування по дитячому прийому залишається майже на рівні минулого року – зменшення складає 6 випадків (3%), але значно знизилась по дорослому прийому – на 43 випадки (23%).

Структура закладів охорони здоров'я, які направляють хворих до КНП «ЧМІЛ»

Заклад	Всього	Діти	Дорослі
ШМД	1110 (41%)	655 (45,6%)	455 (35,9%)
Поліклініки	259 (9,5%)	131 (9,2%)	128 (10%)
Лікарні	253 (9,1%)	110 (7,7%)	143 (11,0)
Інші заклади	152 (5,5%)	49 (3,4%)	103 (8,0%)
Без направлення	945 (34,9%)	491 (34,1)	454 (35,1%)

З таблиці видно, що переважна більшість хворих, як серед дитячого, так і серед дорослого населення звертається по направленню ШМД (41 % від усіх звернень) та без направлення (до 35 % від усіх звернень).

Відмов у госпіталізації інфекційним хворим, які потребують стаціонарного лікування, протягом 6 місяців 2019 року не було.

Проліковано хворих по нозологічним формам в стаціонарі

Код	Діагноз	6 місяців 2019р.						6міс. 2018р.			
		Виписано всього хворих	Проведено ліжко-днів	Середня тривалість лікування	Виписано хворих дорослих	Проведено ліжко-днів	Виписано дітей	Проведено ліжко-днів	ВСЬОГО	Дорослі	Діти
1	2				3	4					
A02.0	Сальмонельозний ентерит	40	438	11,0	28	333	12	105	32	22	10
A03.1	Шигельоз, спричинений Shigella flexneri	2	15	7,5	1	3	1	12	1	1	
A04.8	Інші уточнені бактеріальні кишкові інфекції	42	272	6,5	17	115	25	157	32	17	15
A04.9	Бактеріальна кишкова інфекція, неуточнена	131	636	4,9	73	312	58	324	26	136	125
A05.1	Ботулізм								1	1	
A05.9	Бактеріальне харчове отруєння, неуточнене	70	350	5,0	14	42	56	308	10	17	85
A08.0	Ротавірусний ентерит	115	651	5,7	1	6	114	645	20		207

A08.1	Гостра гастроентеропатія, спричинена збудником Norwalk	56	395	7,1			56	395	16		16
A08.3	Інший вірусний ентерит	8	48	6,0			8	48	2		2
A08.4	Вірусна кишкова інфекція, неуточнена	3	22	7,3			3	22			
A09.0	Діарея та гастроентерит згодом інфекційного походження	60	176	2,9	20	39	40	137			
A37.0	Коклюш, спричинений Bordetella pertussis	4	38	9,5			4	38	4	1	3
A37.9	Коклюш, неуточнений	1	11	11,0			1	11			
A38.0	Скарлатина	5	36	7,2			5	36	1		1
A39.9	Менінгококова інфекція, неуточнена	2	36	18,0			2	36			
A39.0	Менінгококовий менінгіт (G01*)	1	45	45,0	1	45	0	0			
A40.0	Септицемія стрептококова, групи А	1	17	17,0	1	17	0	0			
A46.0	Бешиха	32	422	13,2	32	422	0	0	39	37	2
A69.2	Хвороба Лайма	13	206	15,8	10	168	3	38	13	13	
B01.9	Вітряна віспа без ускладнення	73	588	8,1	36	336	37	252	83	24	59
B02.9	Оперізувальний лишай без ускладнення	23	240	10,4	23	240					
B05.2	Кір, ускладнений пневмонією (J17.1*)	7	76	10,9	6	67	1	9			
B05.8	Кір з іншими ускладненнями	7	57	8,1	7	57					
B05.9	Кір без ускладнення	152	1208	7,9	114	935	38	273	33	30	3
B08.2	Раптова екзантема (шоша хвороба)	3	11	3,7			3	11			
B15.9	Гепатит А без печінкової коми	3	147	49,0	3	147			4	4	
B16.9	Гострий гепатит В без дельта-агента і без печінкової коми	8	242	30,3	8	242			15	15	
B17.1	Гострий гепатит С	3	130	43,3	3	130			2	2	
B18.1	Хронічний вірусний гепатит В без дельта-агента	1	16	16,0	1	16			3	3	
B18.2	Хронічний вірусний гепатит С	30	376	12,5	26	321	4	55	44	40	4
B19.9	Неуточнений вірусний гепатит без печінкової коми	2	34	17,0	2	34			5	4	1
B20.4	Хвороба, зумовлена ВІЛ, з проявами кандидозу	1	21	21,0	1	21			4	4	
B20.6	Хвороба, зумовлена ВІЛ, з проявами пневмонії, визваної Pneumocystis carinii	2	31	15,5		31			2	2	
B20.8	Хвороба, зумовлена ВІЛ, з проявами інших інфекційних або паразитарних хвороб	1	106	106,0	1	106					
B21.7	Хвороба, зумовлена ВІЛ, з проявами множинних злоякісних пухлин	1	5	5,0		5					
B22.2	Хвороба, зумовлена ВІЛ, з проявами синдрому виснаження	1	31	31,0	1	31			1	1	
B26.9	Епідемічний паротит без ускладнень	3	25	8,3	3	25					
B27.0	Мононуклеоз, спричинений гамма-герпетичним вірусом	12	139	11,6	1	20	11	119			
B27.9	Інфекційний мононуклеоз, неуточнений	17	184	10,8	8	102	9	82	10	3	7
B34.9	Вірусна інфекція, неуточнена	2	23	11,5	2	23					
B66.0	Опісторхоз	2	29	14,5	2	29					
B34.0	Аденовірусні інфекції, неуточнені	1	6	6,0			1	6			
B34.1	Ентеровірусні інфекції, неуточнені	4	20	5,0			4	20			
E80.4	Синдром Жильберта	2	4	2,0	1	2	1	2			
I21.9	Гострий інфаркт міокарда, неуточнений	1	1	1,0		1					

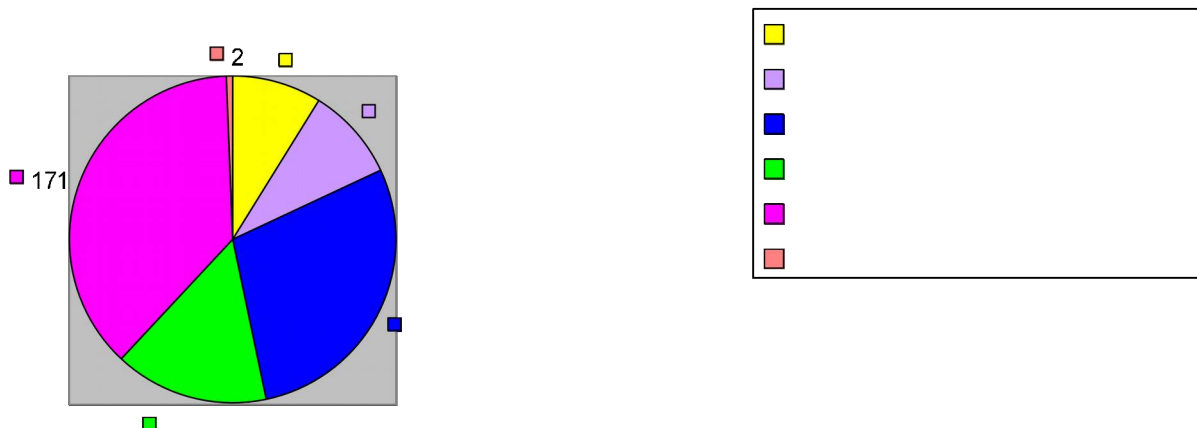
I67.4	Гіпертензивна енцефалопатія	1	1	1,0	1	1					
G00.2	Стрептококовий менінгіт	1	8	8,0			1	8			
J02.9	Гострий фарингіт, неуточнений	1	5	5,0			1	5			
J03.0	Стрептококовий тонзиліт	1	10	10,0			1	10			
J03.9	Гострий тонзиліт, неуточнений	234	2074	8,9	82	782	152	1292	21 7	60	157
J06.9	Гостра інфекція верхніх дихальних шляхів, неуточнена	241	1840	7,6	94	746	147	1094	43 8	203	235
J10.0	Грип з пневмонією, вірус грипу ідентифікований	7	59	8,4	4	36	3	23	5	5	
J10.1	Грип з іншими респіраторними проявами, вірус грипу ідентифікований	5	46	9,2	3	31	2	15	4	4	
J10.8	Грип з іншими проявами, вірус грипу ідентифікований	1	10	10,0	1	10					
J11.0	Грип з пневмонією, вірус не ідентифікований	73	708	9,7	52	521	21	187	11	7	4
J11.1	Грип з іншими респіраторними проявами, вірус не ідентифікований	32	320	10,0	30	308	2	12	15	12	3
J11.8	Грип з іншими проявами, вірус не ідентифікований	1	8	8,0			1	8			
J18.0	Бронхопневмонія, неуточнена	5	55	11,0			5	55	4		4
J18.1	Дольова пневмонія, неуточнена	1	10	10,0			1	10			
J18.9	Пневмонія, неуточнена	5	62	12,4	2	29	3	33	4	3	1
J20.9	Гострий бронхіт, неуточнений	2	19	9,5	1	11	1	8			
J22.0	Гостра респіраторна інфекція нижніх дихальних шляхів, неуточнена	41	434	10,6	41	434			19	19	
J36.0	Перитонзиллярний абсцес	1	10	10,0			1	10			
K52.9	Неінфекційний гастроентерит та коліт, неуточнений	34	179	5,3	29	154	5	25	23	18	5
K71.9	Токсичне ураження печінки, неуточнене	1	8	8,0	1	8					
K74.6	Інший та неуточнений цироз печінки	1	25	25,0	1	25			1	11	
K76.8	Інші уточнені хвороби печінки	1	10	10,0	1	10			1	9	
K86.1	Інший хронічний панкреатит	3	23	7,7	3	23					
K59.9	Функціональне порушення кишечника, неуточнене	1	1	1,0			1	1	3		3
K86.9	Хвороба підшлункової залози, неуточнена	1	3	3,0	1	3					
L50.0	Алергічна кропивниця	1	5	5,0			1	5			
Z20.8	Контакт з хворим або можливість зараження іншими інфекційними хворобами	6	131	21,8			6	131			
Z22.1	Носійство збудників інших шлунково-кишкових інфекційних хвороб								3	1	2
Z22.5	Носійство збудника вірусного гепатиту	1	7	7,0	1	7	0	0			

Аналіз показників госпіталізованих хворих.

В звітному періоді не було зареєстровано випадків захворювання на холеру, черевний тиф, дифтерію, геморагічні гарячки, правець, лептоспіроз, ботулізм та малярія. В порівнянні з аналогічним періодом 2018 року в I півріччі 2019 року збільшилась на 80 хворих на кишкову патологію (17,2%), (527 проти 447 в 2018р.), зокрема, хворих на сальмонельоз проліковано на 20% більше (40 проти 32 в I півріччі 2018р.), серед дорослих на 6 випадків більше (28 проти

22). Збільшилась кількість гастроентероколітів неінфекційного генезу на 11 випадків. В 19,1% зменшилась кількість ГЕКів ротавірусної етіології, серед дітей на 43 випадки, на 31,4% зменшилась кількість хворих на харчові токсикоінфекції (за 6 міс.2019р. – 70 випадків, з них 56 дітей, за 6 міс. 2018р. - 102, з них 85 діти).

Захворюваність на кишкові інфекції



Відмічається зниження захворюваності на гострі вірусні гепатити на 33,3%, на гострий вірусний гепатит В проліковано на 7 хворих менше (8 випадків проти 15 за 6 міс. 2018р.), аналогічна ситуація з гепатитом А (3 випадки проти 4 за 6 міс. 2018р.). *проте* на гострий вірусний гепатит С – проліковано на 1 хворого більше за I півріччі 2018р., зменшилась кількість хворих на хронічні форми ВГ на 34,0%, зокрема вірусного гепатиту С на 31,8% (30 проти 44 в I півріччі 2018р.), зменшилась захворюваність на хронічний вірусний гепатит В (1 випадок проти 3 в I півріччі 2018р.), серед дітей проліковано 4 пацієнта, що на рівні минулого року.

Всього на обліку в обласному реєстрі хворих на ХВГ «В» і «С» перебуває 2350 осіб, з них 44,4% (1044 осіб) жителі м. Черкаси.

Хворих на ХВГ «С» в реєстрі 1798 осіб (жителі м. Черкаси 838 осіб, (46,6); хворих на ХВГ «В» – 503 особи, з них 189 жителів м. Черкаси (37,6%) та 49 осіб з ХВГ « В+С », з них 17 (34,7%) жителі м. Черкаси.

Противірусна терапія призначалась згідно Державної цільової соціальної програми, діагностики та лікування вірусних гепатитів. Протягом 6 міс. 2019 року відбулося 6 засідання консилиуму по призначенню противірусної терапії, оглянуто 71 осіб, противірусна терапія призначена 38 хворим на ХВГ «С».

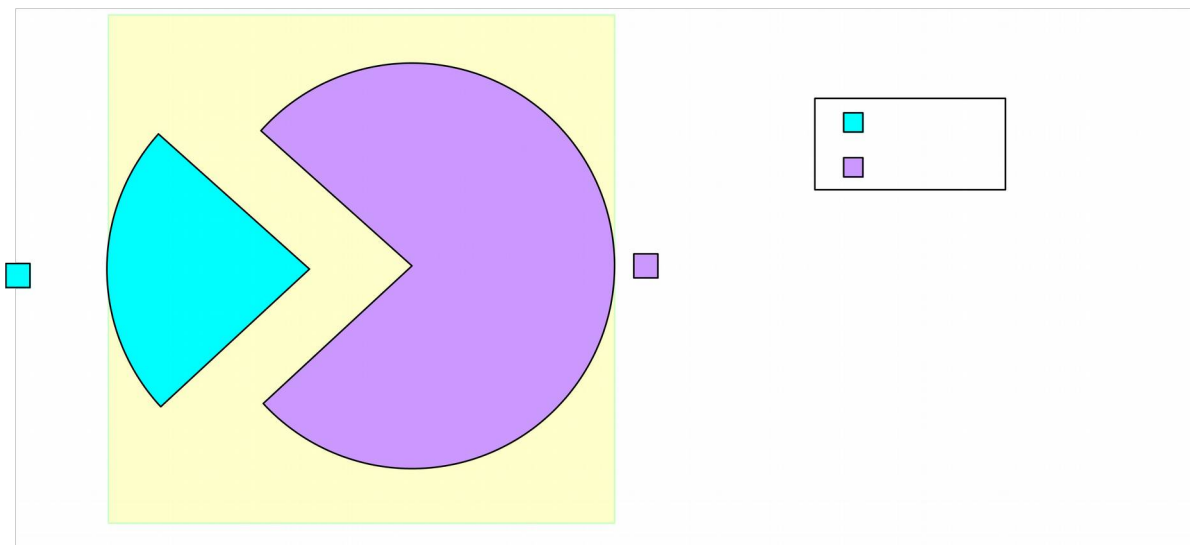
Кількість госпіталізованих хворих на інфекції з повітряно-крапельним шляхом передачі знаходиться в прямій залежності від епідемічного процесу та показників захворюваності по місту і по області.

Протягом I півріччя 2019р. знизився рівень госпіталізації на вітряну віспу на 10 випадків. (за 6 міс. 2018р. - 85, в т.ч. 60 дітей; за 6 міс. 2019р. - 73, в т.ч. 37 дітей), проліковано 4 хворих на кашлюк, що на рівні 2018р., захворюваність на

інфекційний мононуклеоз зроста на 19 випадків аналогічного періоду минулого року (10 випадків в 2018р.).

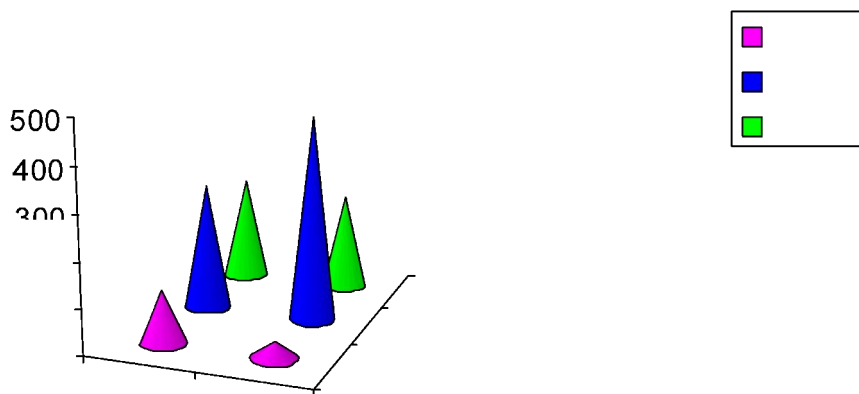
З діагнозом кір проліковано 166 хворих, з них 39 (23,5%) дитини, за аналогічний період минулого року 33 хворих, з них 3 дітей.

Захворюваність на кір за 6 місяців 2019р.



Показник захворюваності на грип зріс в 3,4 рази (119 проти 35 за 6 міс. 2018р.), дорослих 90 та 29 дітей, відповідно аналогічного періоду минулого року проліковано 28 дорослих та 7 дітей. Захворюваність на ГРВІ знизилась на 61,7% (282 випадки проти 457 в 2018р. за 6 міс.), серед дорослого населення на 60,8% та серед дітей на 62,5%. На 17 випадків більше лікувалось хворих на ангіну (234, з них 152 дітей проти 217, з них 157 дітей за 6 міс.2018р.),

Захворюваність на грип ГРІ та ангіну за бмісяців 2019р.



Зменшилась захворюваність на інфекційний мононуклеоз на 9 випадків (29 осіб) порівняно з аналогічним періодом минулого року (38 випадків.), на бешиху на 7 осіб менше (32 проти 39 за 6 міс.2018р.). Захворюваність на

хворобу Лайма залишилась на рівні показника аналогічного періоду минулого року (13 випадків).

За 6 місяців 2019 року проліковано 22 хворих з ВІЛ – СНІД інфекцією, ними проведено 336 ліжко-днів, середнє перебування на ліжку -15,3 л/д, з них з основним діагнозом ВІЛ-інфікованих 9 осіб, ними проведено 203 л/днів, 13 осіб із супутніми діагнозами ВІЛ/СНІД (133 л/дн), (в т.ч .з районів 3 особи, середнє перебування – 45,7 днів), всі дорослі. За 6 міс. 2018р. проліковано 23 осіб (в т.ч. 9 з супутнім діагнозом ВІЛ/СНІД), дітей не було.

Роки	Кількість хворих		З них дітей	Ліжко / дні	Середнє перебування на ліжку	Померло %
	Всього хворих	З районів к-ть / %				
2018р. 6 міс.	23	6 / 26,1%	0	573	24,9	6 (26,1%)
2019р. 6 міс.	22	3 / 13,6%	0	336	15,3	2 (9,1%)

Протягом 6 міс. 2019р. обстежено 35 осіб на наявність маркерів ВІЛ-інфекції (6 міс. 2018р. – 35). Вперше встановлено діагноз ВІЛ-інфекція у 4 випадках (за 6 міс. 2018р. – 6). З ураженням ЦНС (вірусної, туберкульозної, кандидозної, токсоплазмозної, мікст – інфекції) проліковано 7 пацієнтів (за 6 міс. 2018р. 4 хворих).

Серед опортуністичних інфекцій реєструвалося:

№ з/п	Назва захворювання	6міс. 2018р. кількість	6 місяців 2019р. кількість
1	Пневмоцистна пневмонія	4	2
2	Орофаренгіальний кандидоз	-	1
3	Туберкульоз легень	2	4
4	Токсоплазмоз ГМ	1	1
5	Тохо + ТВС менінгоенцефаліт	1	
6	Гострий криптогенний сепсис	1	
7	Серозний менінгіт	1	
8	Дилятаційна кардіоміопатія	1	
9	Синдром виснаження	2	1
10	Туберкульозний менінгіт	1	
	Всього осіб	14	9

З інфекційної лікарні в інші ЛПЗ **переведено 33 (1,9%)** хворих, з них 23 (2,8%) дорослий і 10 (1,2%) дітей, що на 9 осіб менше порівняно з минулим роком (6міс. 2018р. 42 (2,3%).

Летальність

Летальність становить 0,2 % (за 6міс. 2018р. – 0,4%).

Померло 4 хворих, що на 3 осіб менше, порівняно з аналогічним періодом 2018р. Всі померлі – дорослі. Причина смерті в 2 випадках ВІЛ-інфекція/СНІД, в одному – гострий інфаркт міокарда, 1 пневмонія, не уточнена. Всі летальні випадки розглядаються на ЛКК.

Висновки

1. КДР (коефіцієнт досягнутих результатів) за нормативною моделлю кінцевих результатів за 6 міс. 2019 року – 0,99 (в І півріччі 2018року – 1).
2. Внутрішньо-лікарняної інфекції протягом року у відділеннях не було.
3. Обґрунтованих скарг на співробітників лікарні не зареєстровано.
4. Відсутня заборгованість по заробітній платні та інших статтях видатків.
5. Зросла кількість госпіталізованих хворих гастроентероколіт інфекційного генезу, кір, кашлюк, скарлатина, ангіну, герпетичні інфекції, вітряну віспу, що пояснюється прямою залежністю від епідемічного процесу та показників захворюваності по місту та області.

Директор
КНП «Черкаська міська інфекційна лікарня»

Волгіна С.І.